



УПРАВЛЕНИЕ ФЕДЕРАЛЬНОЙ СЛУЖБЫ
ГОСУДАРСТВЕННОЙ СТАТИСТИКИ
ПО РЕСПУБЛИКЕ КРЫМ И Г. СЕВАСТОПОЛЮ

Оперативные показатели по статистике труда по Республике Крым



октябрь 2023 года



Оперативные показатели по статистике труда

по Республике Крым

октябрь 2023 года

- 01 Среднемесячная заработная плата
- 02 Отклонение среднемесячной заработной платы от среднереспубликанского уровня
- 03 Темпы номинальной, реальной заработной платы и индекса потребительских цен
к предыдущему месяцу
- 04 Темпы номинальной, реальной заработной платы и индекса потребительских цен
к соответствующему месяцу прошлого года
- 05 Среднемесячная заработная плата по муниципальным образованиям



Оперативные показатели по статистике труда

по Республике Крым

октябрь 2023 года

- 06 Просроченная задолженность по заработной плате
- 07 Динамика суммы просроченной задолженности по заработной плате
- 08 Среднесписочная численность работников
- 09 Число замещенных рабочих мест
- 10 Число замещенных рабочих мест по муниципальным образованиям



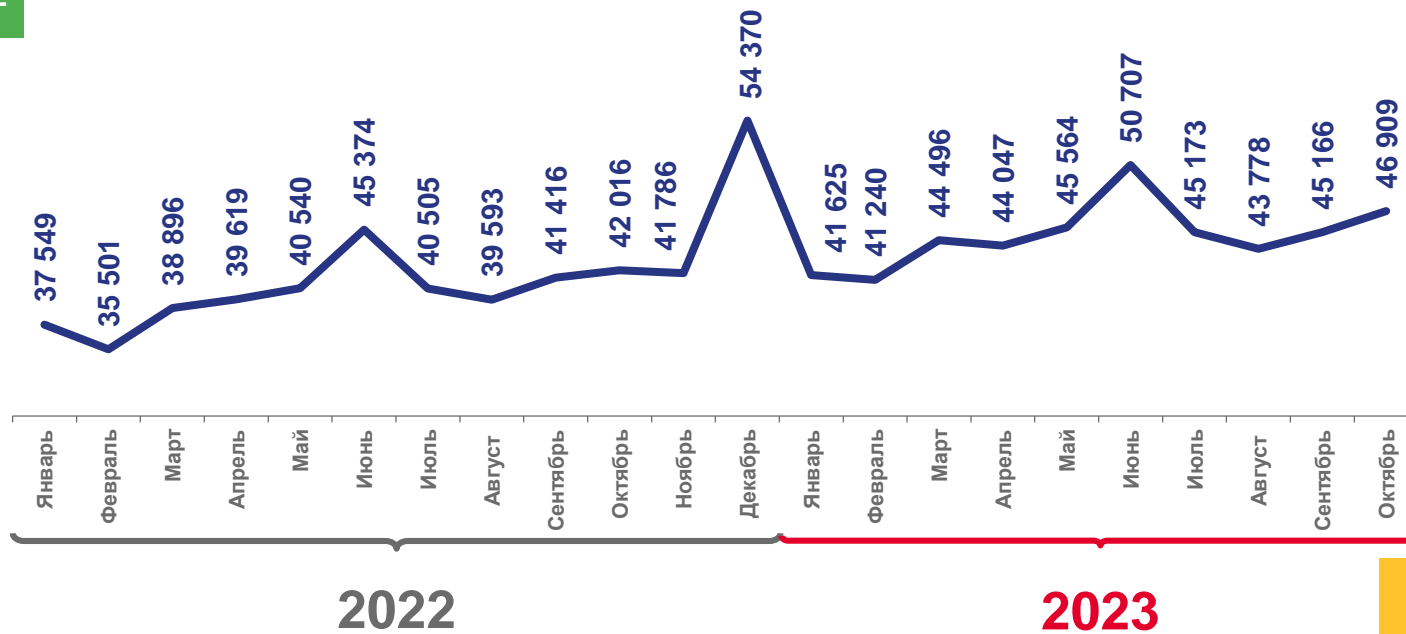
СРЕДНЕМЕСЯЧНАЯ ЗАРАБОТНАЯ ПЛАТА ЗА ОКТЯБРЬ 2023 г.¹⁾

рублей

уровень наибольшей и наименьшей заработной платы



динамика среднемесячной заработной платы за 2022 - 2023 гг.



¹⁾ Данные приведены по полному кругу организаций.





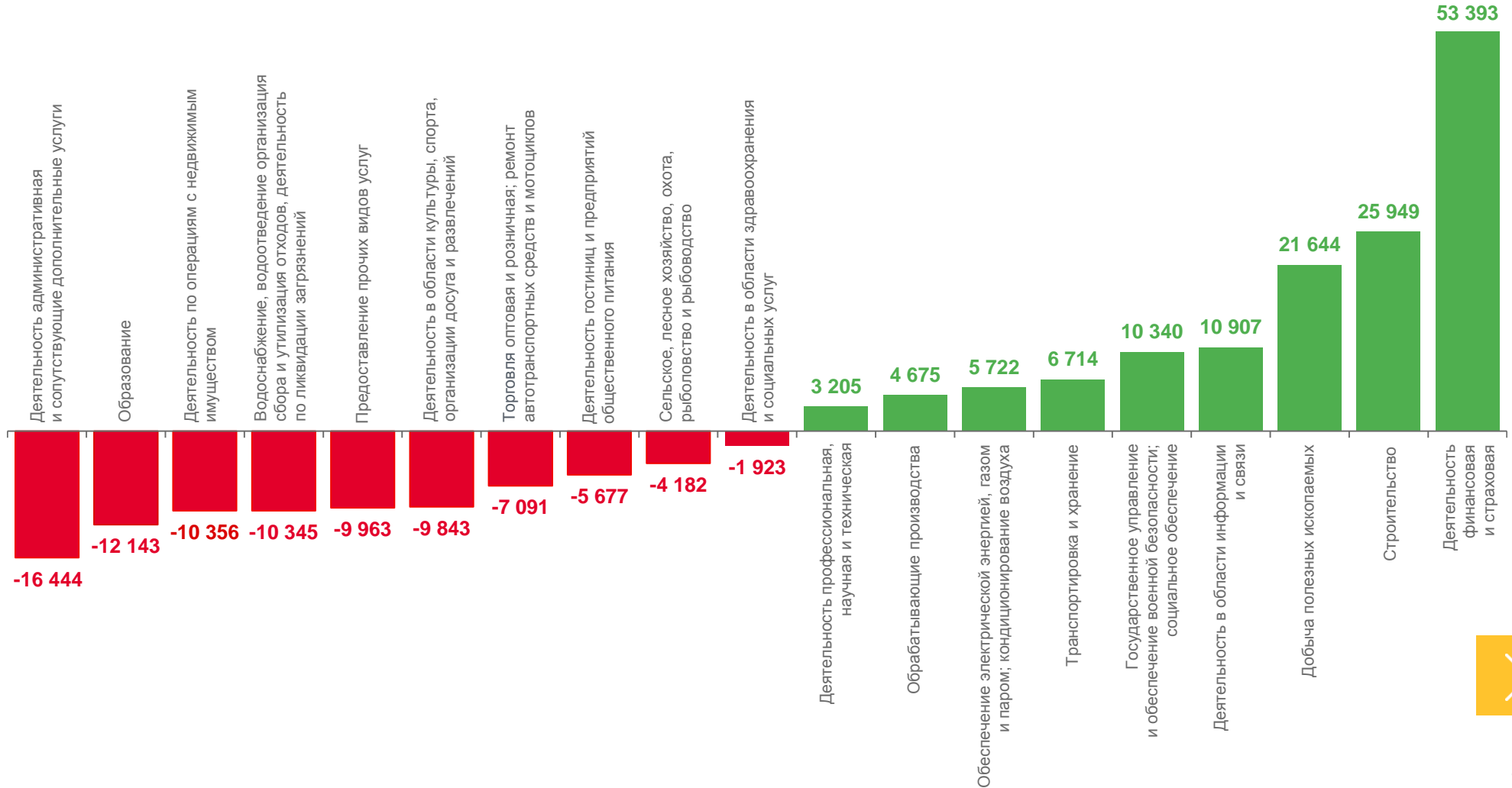
ОТКЛОНЕНИЕ СРЕДНЕМЕСЯЧНОЙ ЗАРАБОТНОЙ ПЛАТЫ ОТ СРЕДНЕРЕСПУБЛИКАНСКОГО УРОВНЯ ЗА ОКТЯБРЬ 2023 г.¹⁾

рублей



46 909

Среднемесячная номинальная
начисленная заработная плата



¹⁾ Данные приведены по полному кругу организаций.



ТЕМПЫ НОМИНАЛЬНОЙ, РЕАЛЬНОЙ ЗАРАБОТНОЙ ПЛАТЫ И ИНДЕКСА ПОТРЕБИТЕЛЬСКИХ ЦЕН ЗА ОКТЯБРЬ 2023 г. ¹⁾

в % к предыдущему месяцу

102,9

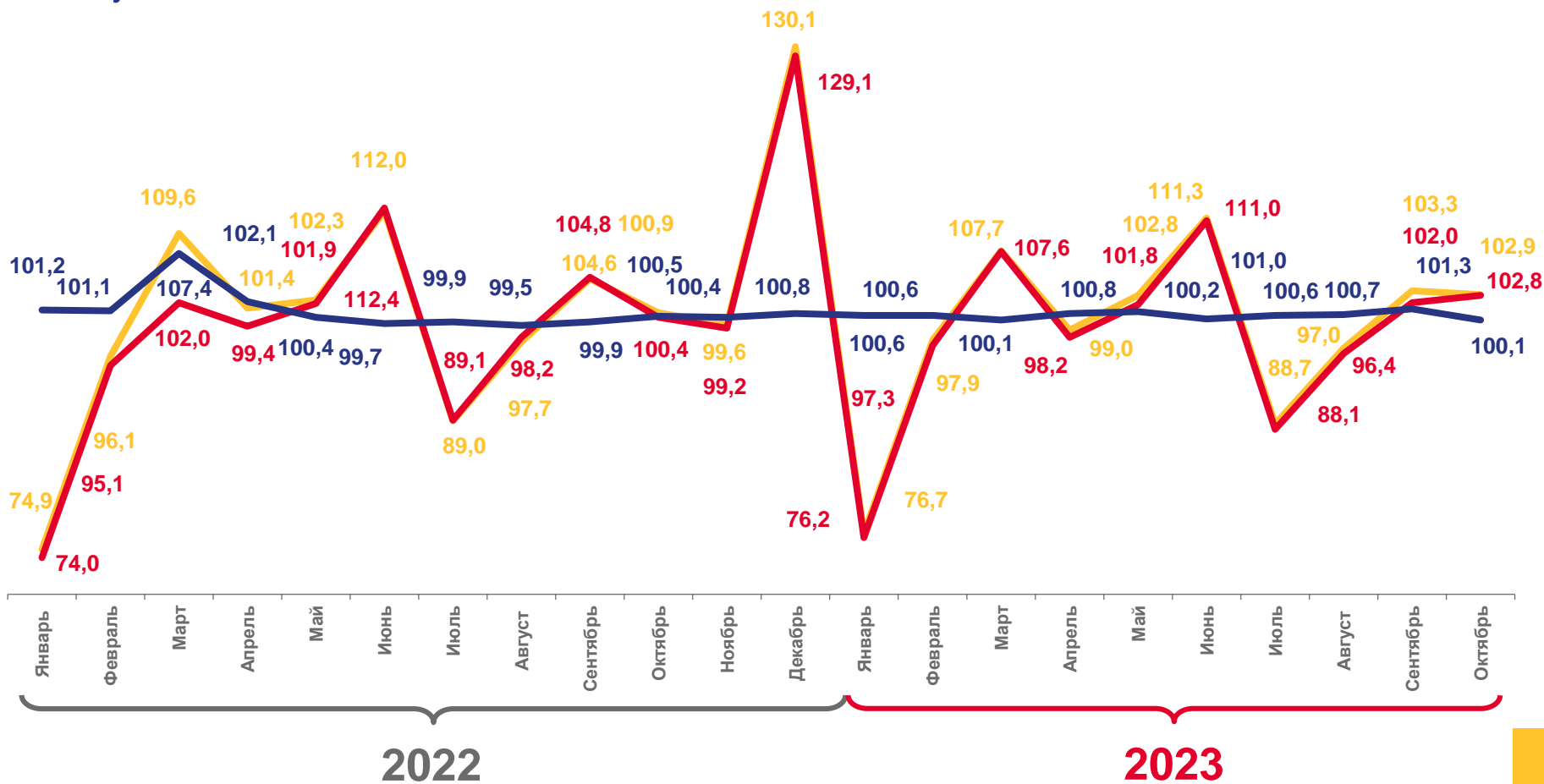
Темп номинальной заработной платы

102,8

Темп реальной заработной платы

100,1

Индекс потребительских цен



Темп номинальной заработной платы



Темп реальной заработной платы



Индекс потребительских цен

¹⁾ Данные приведены по полному кругу организаций.





ТЕМПЫ НОМИНАЛЬНОЙ, РЕАЛЬНОЙ ЗАРАБОТНОЙ ПЛАТЫ¹⁾ И ИНДЕКСА ПОТРЕБИТЕЛЬСКИХ ЦЕН ЗА ОКТЯБРЬ 2023 г.

в % к соответствующему месяцу прошлого года

111,8

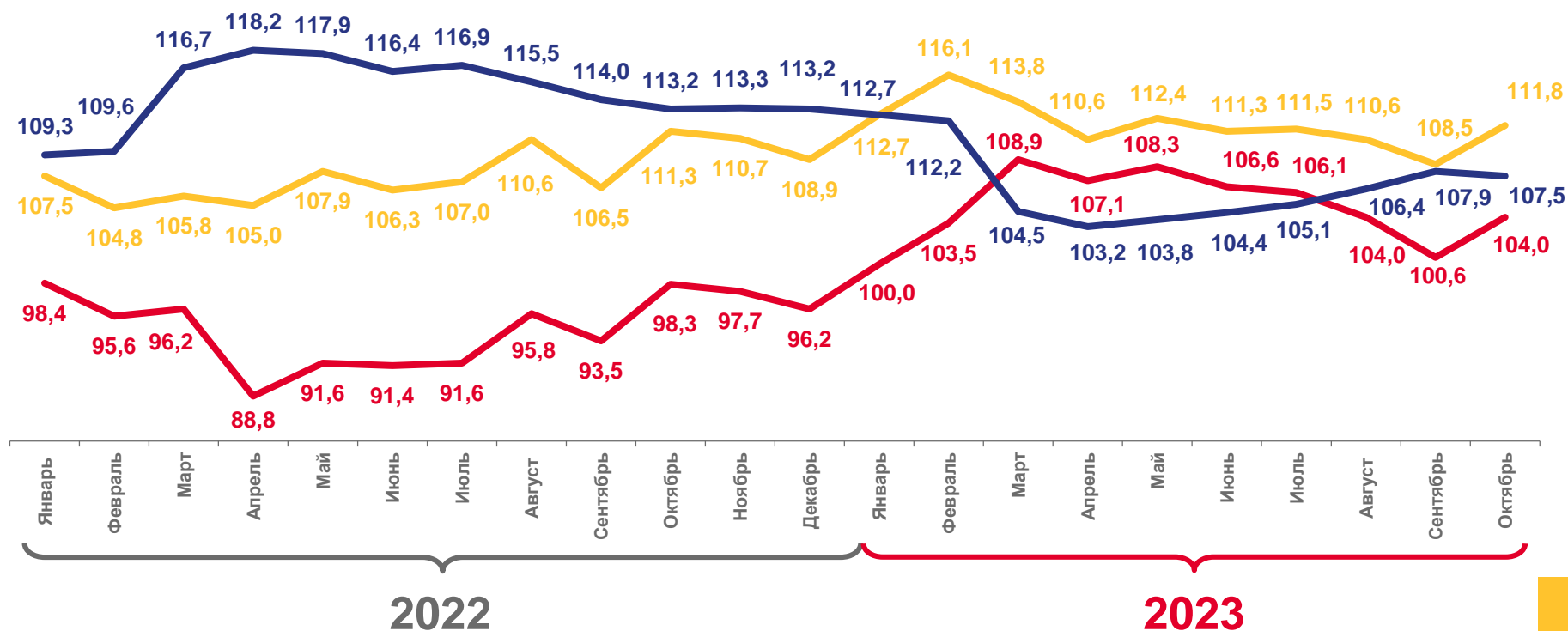
Темп номинальной заработной платы

104,0

Темп реальной заработной платы

107,5

Индекс потребительских цен



Темп номинальной заработной платы



Темп реальной заработной платы



Индекс потребительских цен

¹⁾ Данные приведены по полному кругу организаций.





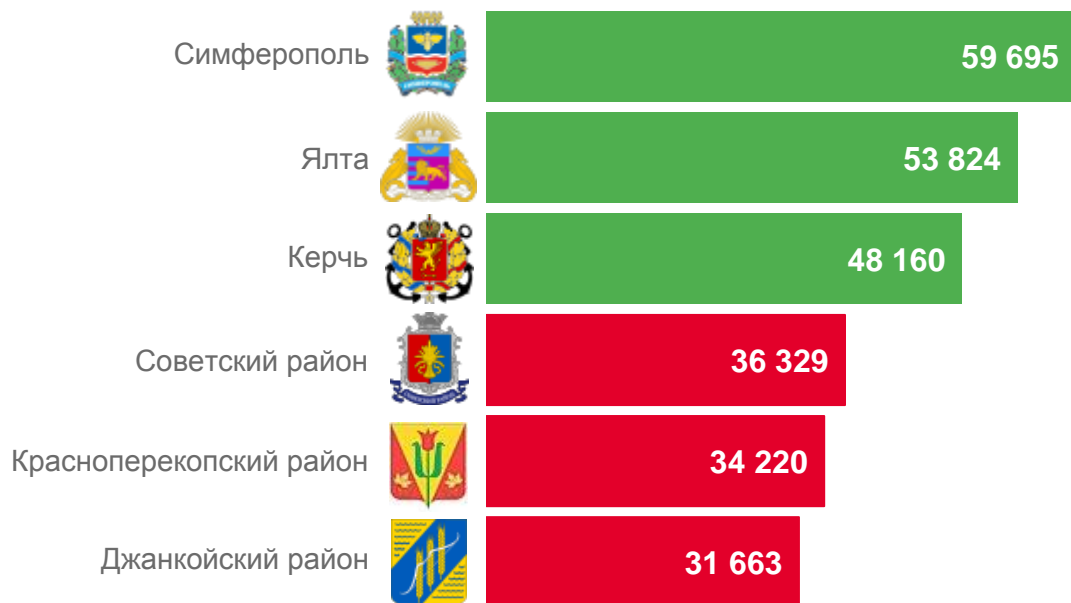
СРЕДНЕМЕСЯЧНАЯ ЗАРАБОТНАЯ ПЛАТА ПО МУНИЦИПАЛЬНЫМ ОБРАЗОВАНИЯМ ЗА ОКТЯБРЬ 2023 г.¹⁾

рублей

49 676

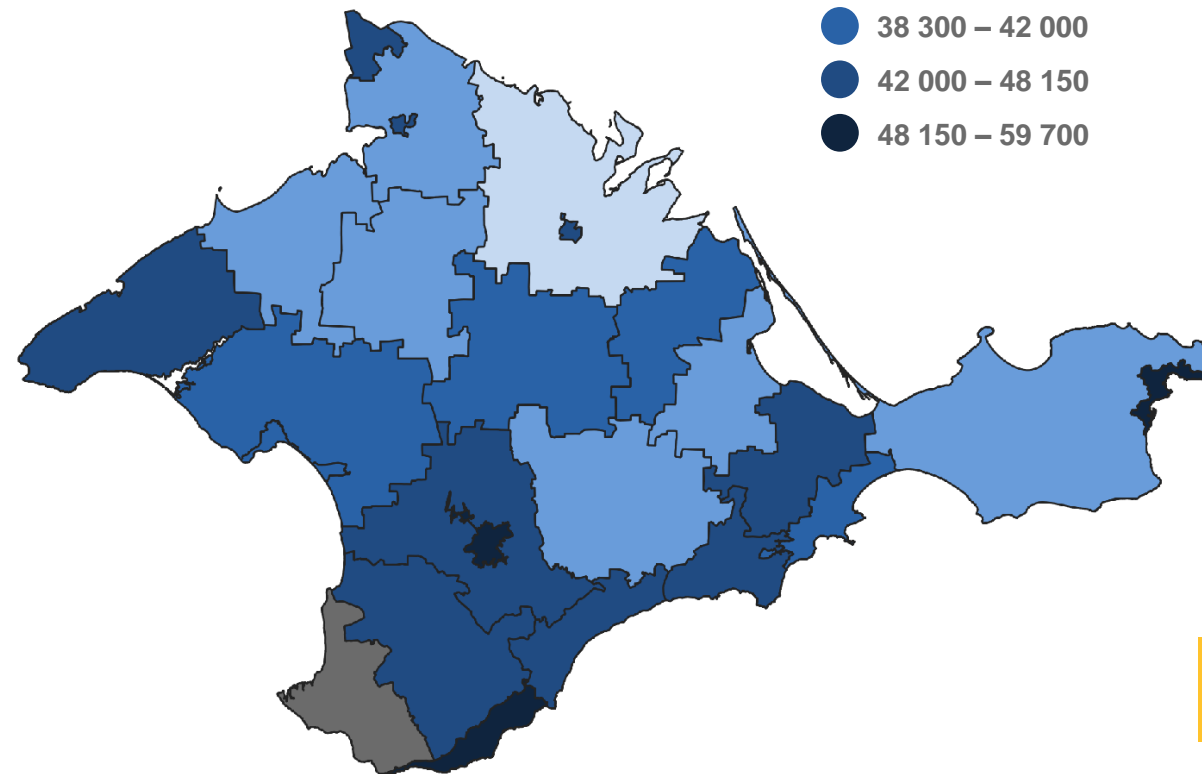
Среднемесячная заработная плата по организациям,
без субъектов малого предпринимательства

уровень наибольшей и наименьшей заработной платы



Республика Крым

- 31 650 – 34 200
- 34 200 – 38 300
- 38 300 – 42 000
- 42 000 – 48 150
- 48 150 – 59 700



¹⁾ Данные приведены по организациям без субъектов малого предпринимательства.





ПРОСРОЧЕННАЯ ЗАДОЛЖЕННОСТЬ ПО ЗАРАБОТНОЙ ПЛАТЕ¹⁾

на 1 декабря 2023 г.

8 985

тыс. рублей

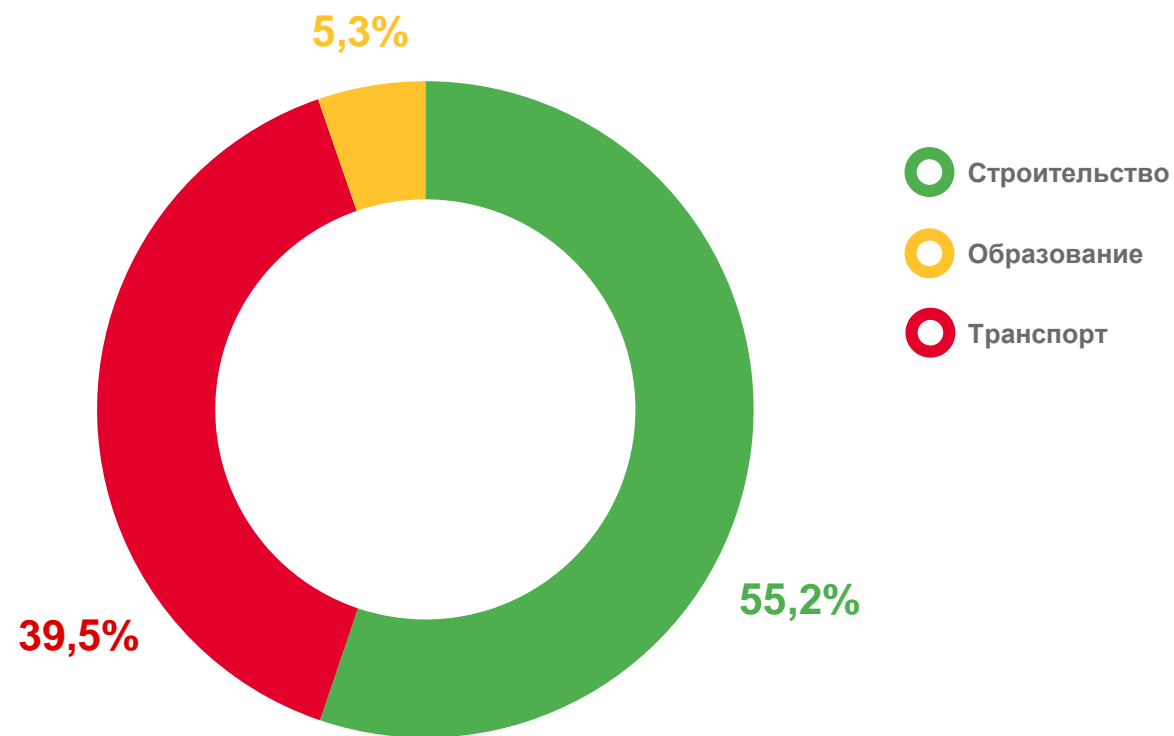
+ 4,3%

к предыдущему
месяцу

202,4%

просроченная задолженность по заработной
плате в % к фонду заработной платы
организаций, имеющих задолженность

распределение по видам экономической деятельности



¹⁾ Данные приведены по организациям без субъектов малого предпринимательства, по обследуемым видам деятельности.



ДИНАМИКА СУММЫ ПРОСРОЧЕННОЙ ЗАДОЛЖЕННОСТИ ЗАРАБОТНОЙ ПЛАТЫ РАБОТНИКОВ ПО РЕСПУБЛИКЕ КРЫМ¹⁾

тысяч рублей

на 1 декабря 2023 г.

96

человек

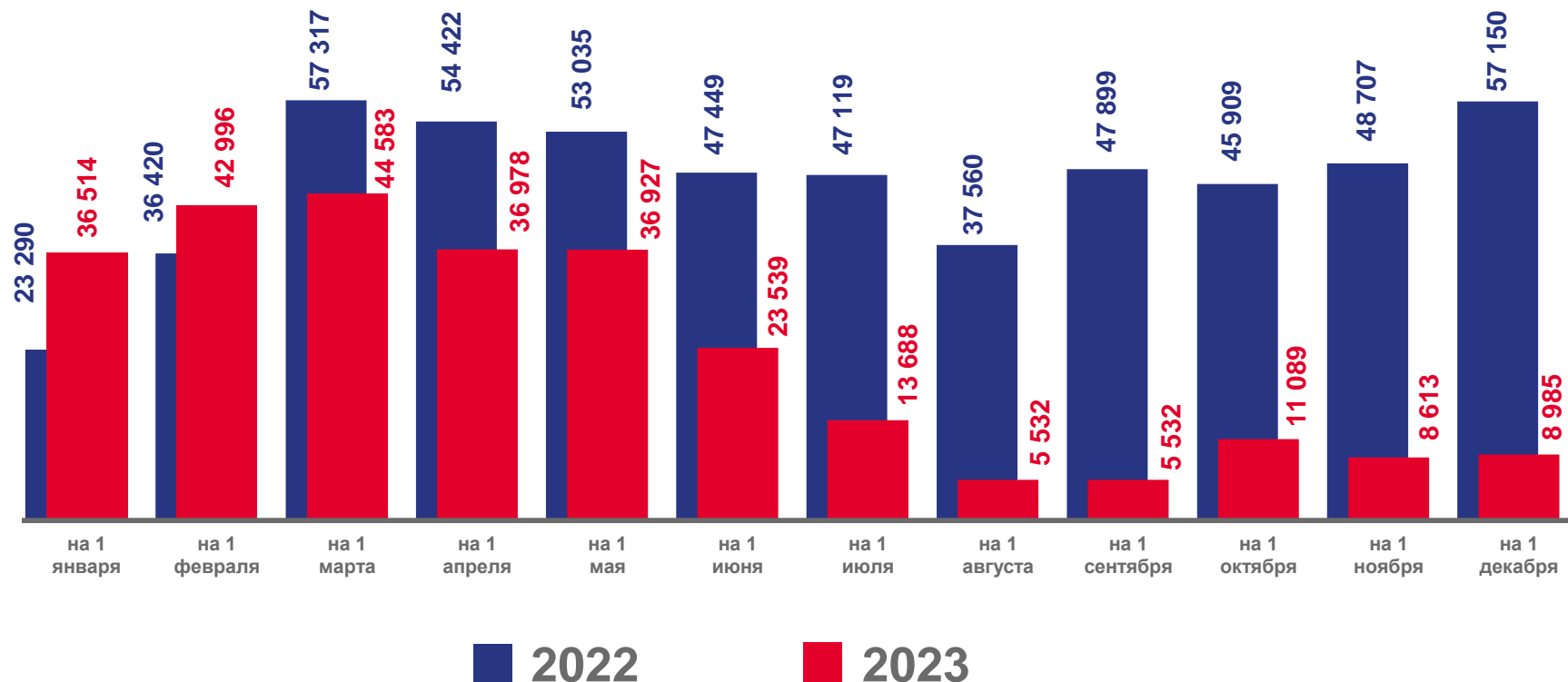
Численность работников, перед которыми имеется просроченная задолженность по заработной плате

на 1 декабря 2023 г.

93,6

тыс. руб.

Просроченная задолженность по заработной плате в среднем на одного работника



¹⁾ Данные приведены по организациям без субъектов малого предпринимательства, по обследуемым видам деятельности.

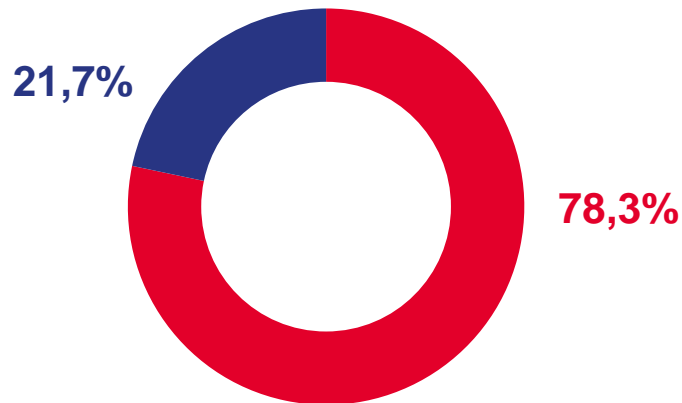




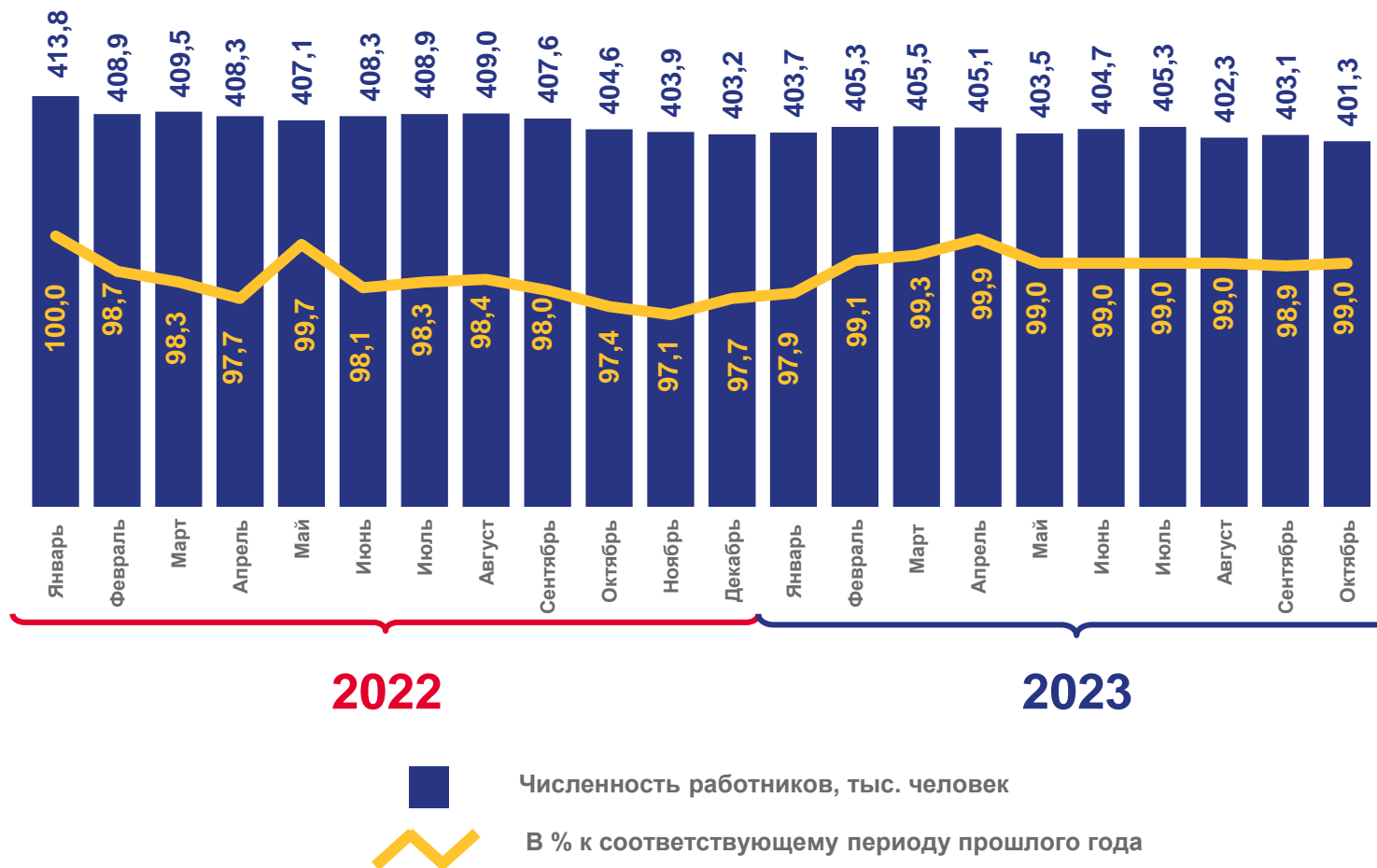
СРЕДНЕСПИСОЧНАЯ ЧИСЛЕННОСТЬ РАБОТНИКОВ ЗА ОКТЯБРЬ 2023 г.¹⁾

401,3

Среднесписочная численность работников по полному кругу организаций, тыс. человек



- Организации без субъектов малого предпринимательства с численностью больше 15 человек
- Субъекты малого предпринимательства и некоммерческие организации с численностью меньше 15 человек



¹⁾ Данные приведены по полному кругу организаций.



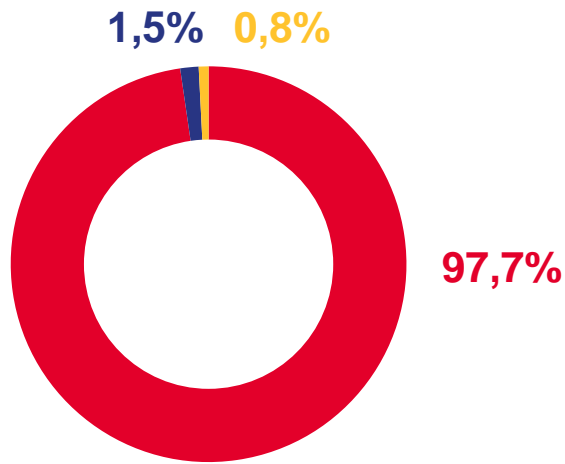


ЧИСЛО ЗАМЕЩЕННЫХ РАБОЧИХ МЕСТ ЗА ОКТЯБРЬ 2023 г.¹⁾

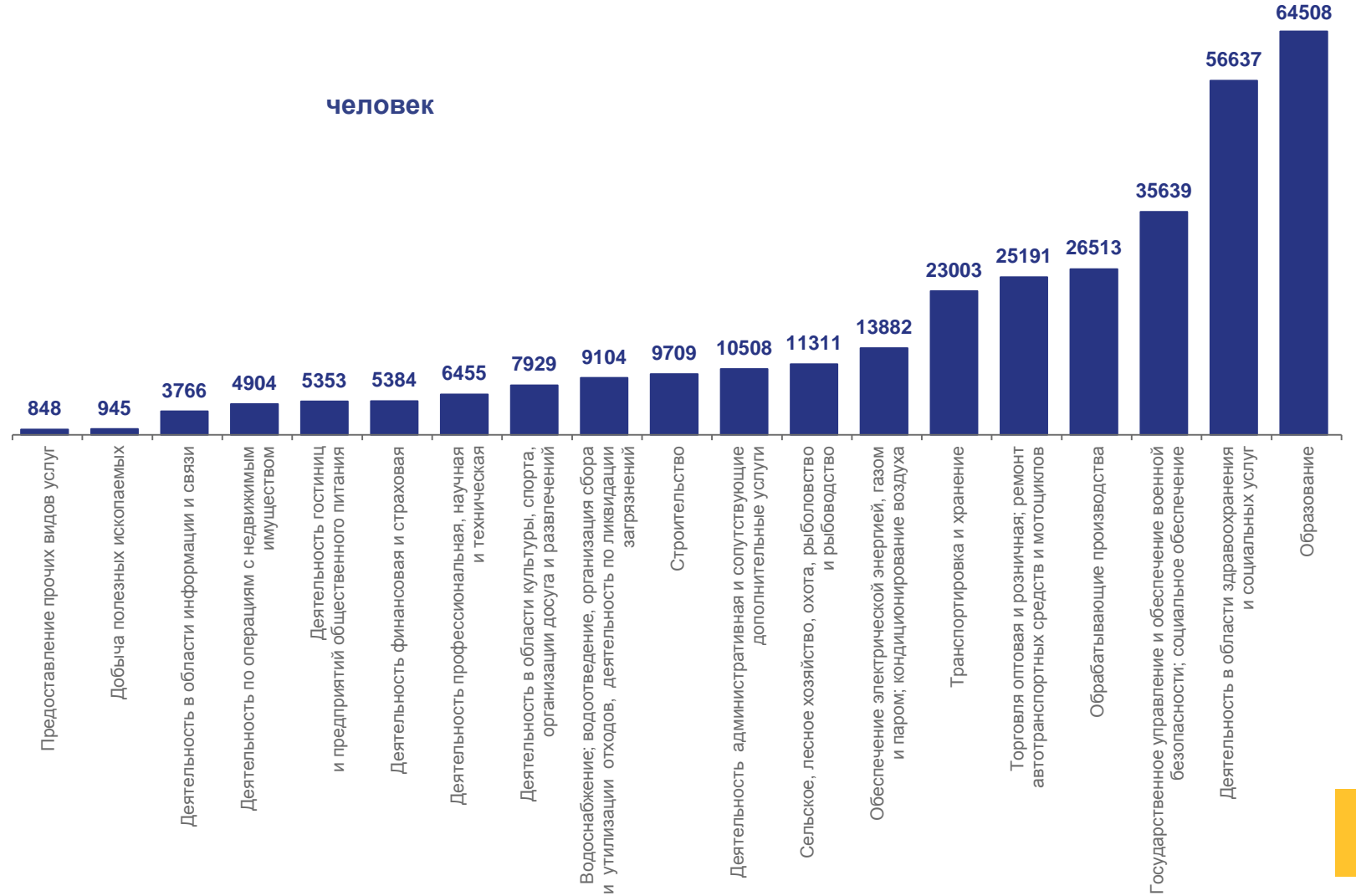
321,6

человек

Число замещённых рабочих мест, тыс. человек



- Работники списочного состава
- Внешние совместители
- Работающие по договорам гражданско-правового характера



¹⁾ Данные приведены по организациям без субъектов малого предпринимательства.





ЧИСЛО ЗАМЕЩЕННЫХ РАБОЧИХ МЕСТ ПО МУНИЦИПАЛЬНЫМ ОБРАЗОВАНИЯМ ЗА ОКТЯБРЬ 2023 г.¹⁾

тыс. человек

314,3

Среднесписочная численность работников

4,7

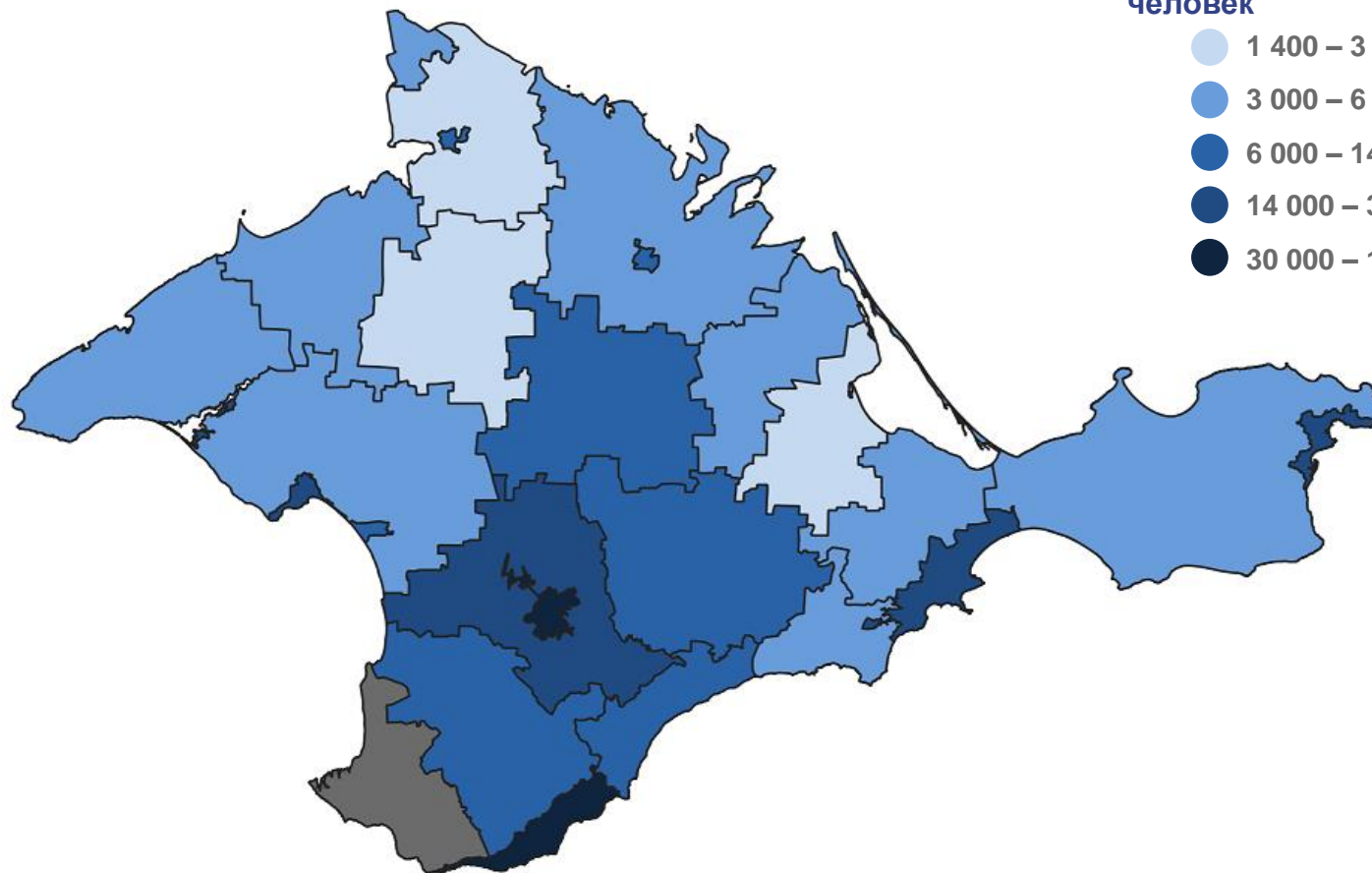
Численность внешних совместителей

2,6

Численность работающих по договорам
гражданско-правового характера

Республика Крым
человек

- 1 400 – 3 000
- 3 000 – 6 000
- 6 000 – 14 000
- 14 000 – 30 000
- 30 000 – 114 750



¹⁾ Данные приведены по организациям без субъектов малого предпринимательства.

